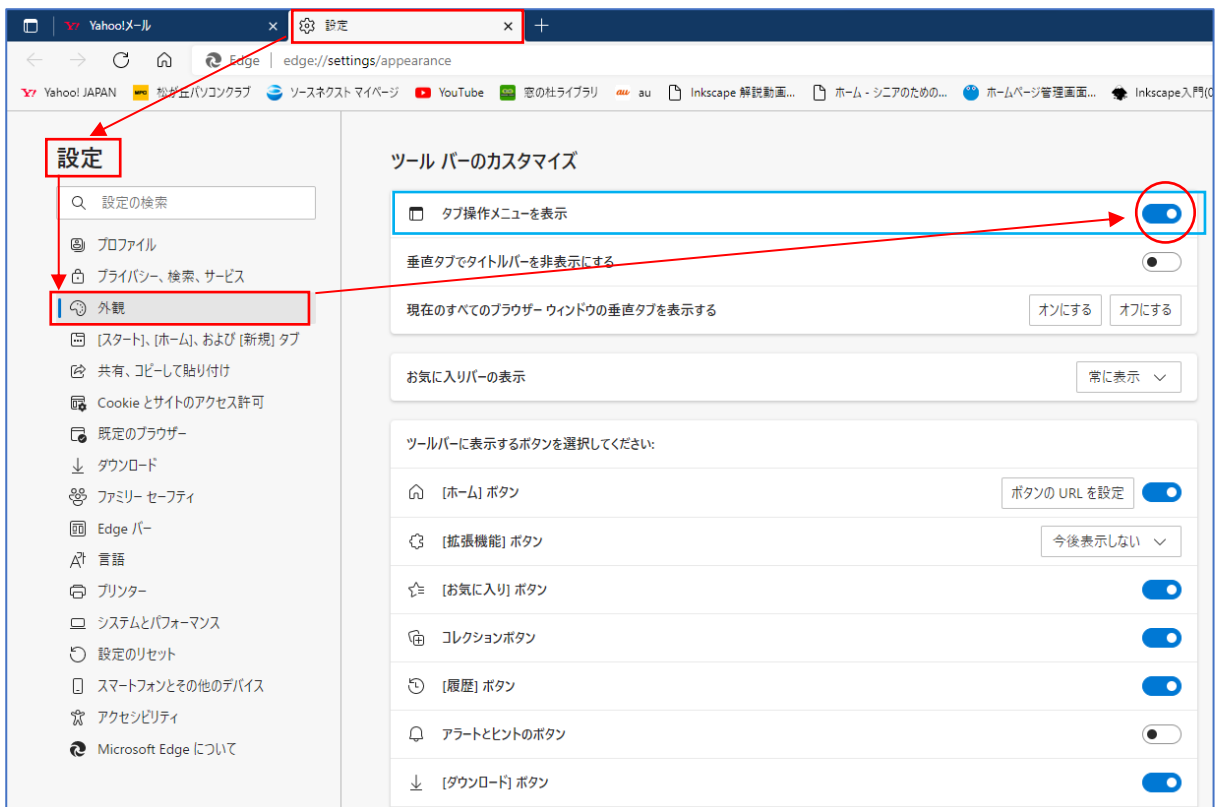


垂直タブバー

Microsoft Edge に、一般的な「横に表示されるタブ」の他に、縦に表示される「垂直タブバー」というものが追加されました。

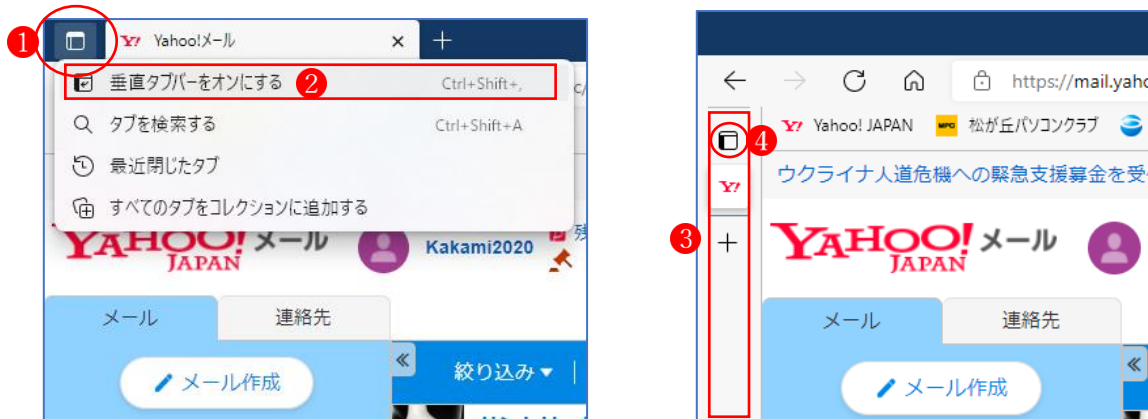
Q1 わたしの Edge にはこのアイコンがありませんが？

Q1 このアイコンは、Edge の「設定」で表示させるか表示させないかを選択できます。



Q2 「垂直タブバー」は、どこに表示されるのですか？

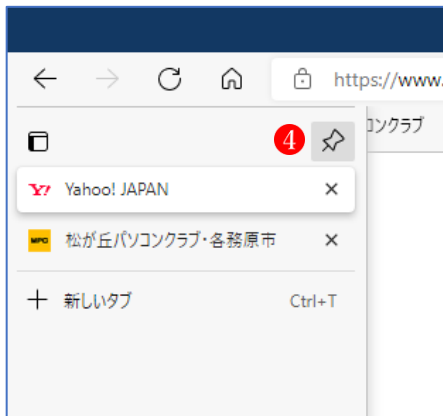
A2 横に表示されるタブの一番左端に垂直タブバーの表示に関するアイコンが表示されています。このアイコン①をクリックすると、「垂直タブバーをオンにする」②という選択肢があり、これをクリックすると、垂直タブバー③が表示されます。



Q3 「垂直タブバー」に「タブ」は表示されていませんか？

A3 「垂直タブバー」のアイコンをクリックすると、一時的にタブが表示されます。

垂直タブバーをそこに表示したままにするには、「垂直タブバー」アイコン右端の「鋏マーク」④をクリックします。



Q4 「垂直タブバー」は、表示させておく必要がありますか？

A4 個人の好みによりますが、「垂直タブバー」表示させるとその分画面の表示幅が狭くなるので、ノートパソコンでは表示させない方が使いやすいと思います。